



Επισκόπηση συναλλαγών, 2^ο τρίμηνο 2019

Εκδόσεις χρέους:

Τον Απρίλιο του 2019 η Κυπριακή Δημοκρατία εξέδωσε δύο ευρωμόλογα 5-ετούς και 30-ετούς διάρκειας ύψους €500 εκ. και €750 εκ. αντίστοιχα. Τα δύο ευρωμόλογα έφεραν ονομαστικό επιτόκιο 0,625% με απόδοση 0,673% και 2,75% με απόδοση 2,835% αντίστοιχα. Η γεωγραφική προέλευση της κατανομής αποτελείται ως επί το πλείστον από Ευρωπαίους επενδυτές με το μεγαλύτερο μερίδιο να προέρχεται από την Γερμανία, Αυστρία, Ελβετία και από το Ηνωμένο Βασίλειο. Το μεγαλύτερο μέρος της κατανομής αφορούσε διαχειριστές κεφαλαίων και τράπεζες.

Στις δημοπρασίες Γραμματίων η μέση σταθμική απόδοση για τον μήνα Ιούνιο του 2019 αυξήθηκε στο -0,07% σε σύγκριση με την αντίστοιχη δημοπρασία του Μαρτίου η οποία ανήλθε στο -0,09%. Ο δείκτης κάλυψης (bid to cover ratio) της δημοπρασίας του Ιουνίου αυξήθηκε στο 1,85 σε σύγκριση με το δείκτη της δημοπρασίας του Μαρτίου ο οποίος ήταν 0,80 μετά την μείωση του ανακοινωθέν ποσού της δημοπρασίας τον Απρίλιο του 2019 από €100 χιλ. σε €75 χιλ.. Ο βραχυπρόθεσμος δανεισμός στο σύνολο του ανήλθε στα €225 εκ..

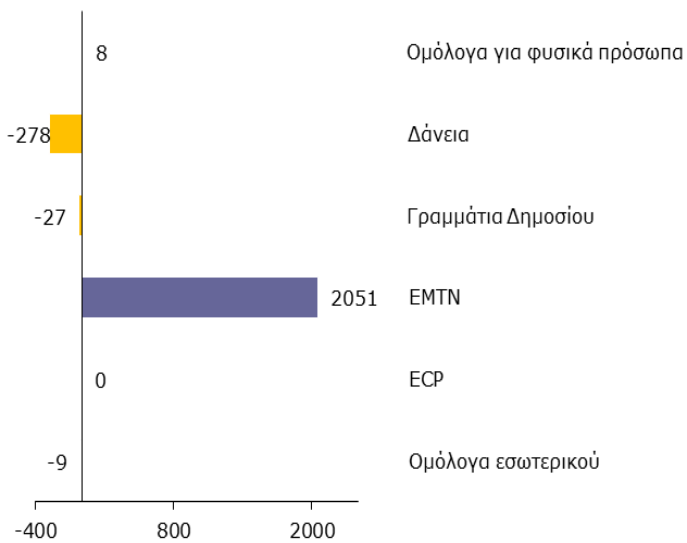
Οι εκδόσεις σειρών του 6-ετούς ομολόγου για φυσικά πρόσωπα για το υπό αναφορά τρίμηνο ανήλθαν στα €19 εκ. Τον Ιούνιο εκταμιεύθηκαν από την Ευρωπαϊκή Τράπεζα Επενδύσεων δόσεις δανείου ύψους €40 εκ..

Αποπληρωμές χρέους:

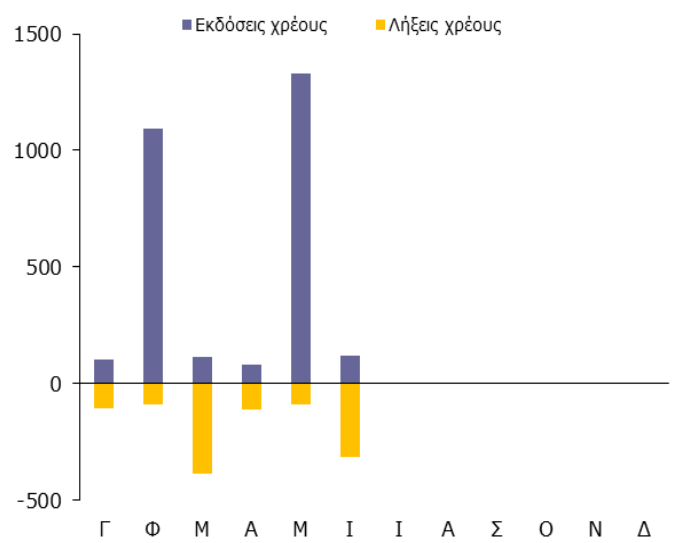
Οι λήξεις βραχυπρόθεσμου χρέους για το δεύτερο τρίμηνο του 2019 ανήλθαν στα €263 εκ.. Τον Ιούνιο έληξε ευρωμόλογο ύψους €200 εκ.. Οι αποπληρωμές ομολόγων για φυσικά πρόσωπα ανήλθαν στα €10 εκ. Αποπληρώθηκαν επίσης δάνεια συνολικού ύψους €20 εκ..

Μεταβολή χρέους Ιανουάριος – Ιούνιος 2019

Κατά χρηματοδοτικό εργαλείο, € εκ.

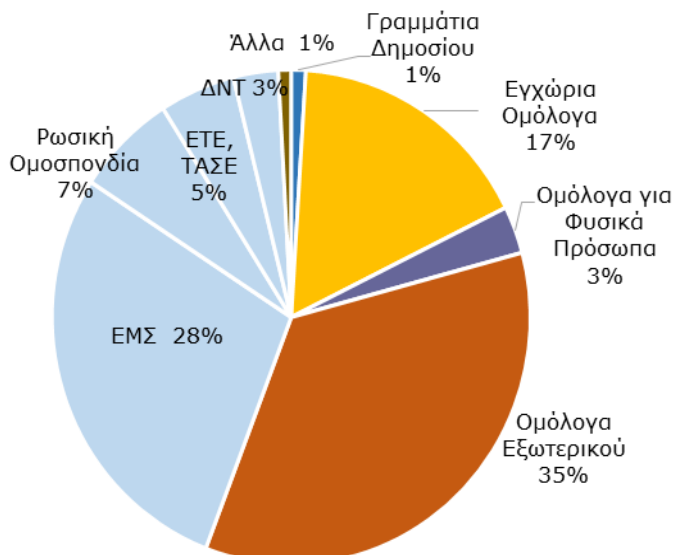


Μηνιαία συνεισφορά, € εκ.

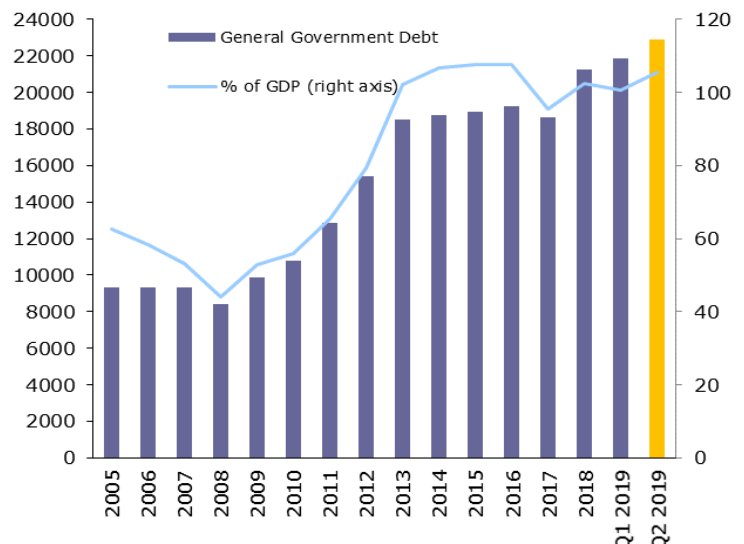


Ύψος και διάρθρωση χρέους

Κατά χρηματοδοτικό εργαλείο, Ιούνιος 2019



Εξέλιξη δημόσιου χρέους, € εκ.



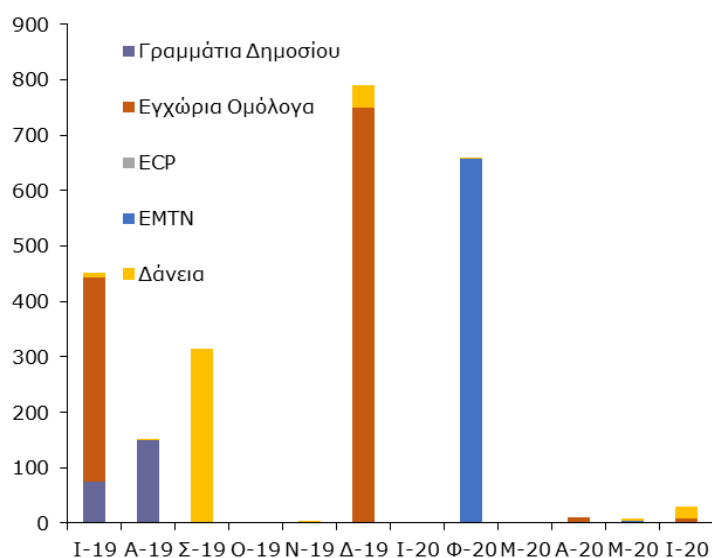
Δομή χρέους

	30-06-19 € 22.807 εκ.	31-03-19 € 21.800 εκ.	30-06-18 € 20.436 εκ.
Χρέος Κεντρικής Κυβέρνησης ^{1, 4}			
Χρέος εσωτερικού	21%	22%	26%
Χρέος εξωτερικού	79%	78%	74%
Βραχυπρόθεσμης διάρκειας ²	1%	1%	1%
Μεσομακροπρόθεσμης διάρκειας	99%	99%	99%
Κυβερνητικοί τίτλοι	56%	54%	44%
Δάνεια	44%	46%	56%
Σταθερού επιτοκίου	66%	64%	58%
Κυμαινόμενου επιτοκίου ³	34%	36%	42%
Σε εγχώριο νόμισμα	97%	97%	97%
Σε ξένα νομίσματα	3%	3%	3%

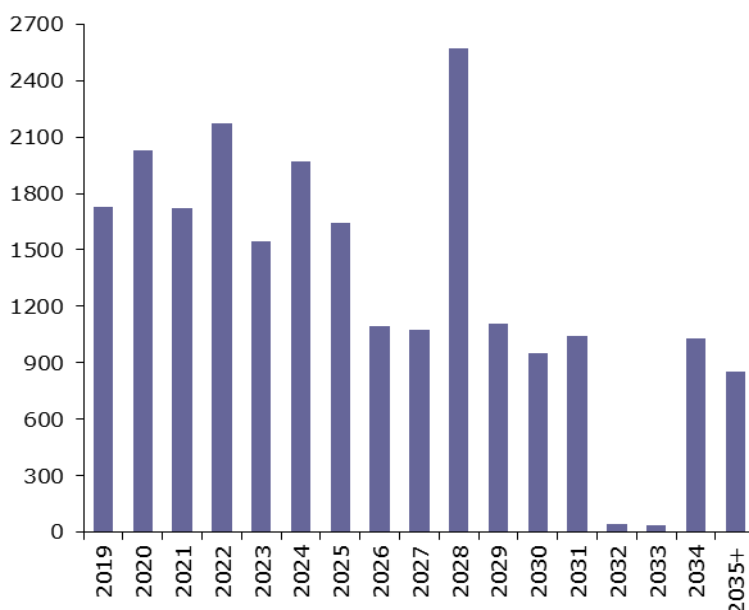
1. Προκαταρκτικά στοιχεία. Δεν περιλαμβάνονται ενδοκυβερνητικές υποχρεώσεις της κεντρικής κυβέρνησης, το χρέος ημικρατικών οργανισμών που συγκαταλέγονται στην κεντρική κυβέρνηση και το ποσό της ονομαστικής αξίας των κερμάτων που βρίσκονται στην κυκλοφορία.
2. Αρχική διάρκεια έκδοσης.
3. Μετά από πράξεις swap συναλλάγματος. Συναλλαγματική ισοτιμία κατά την υπό αναφορά ημερομηνία.
4. Αναμένεται μείωση του ποσού το δεύτερο εξάμηνο του 2019, λόγω προγραμματισμένων λήξεων και αποπληρωμών χρέους.

Χρονοδιάγραμμα λήξης χρέους

Χρέος ληξιπρόθεσμο εντός 12 μηνών, € εκ.

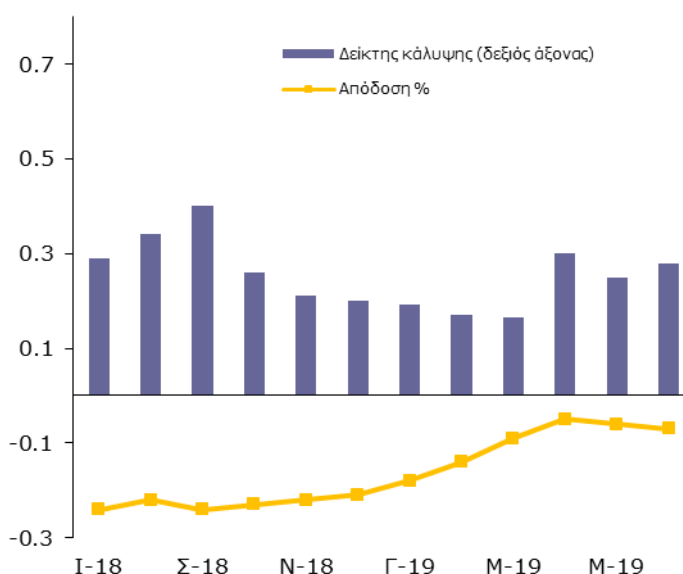


Συνολικό χρέος, € εκ.

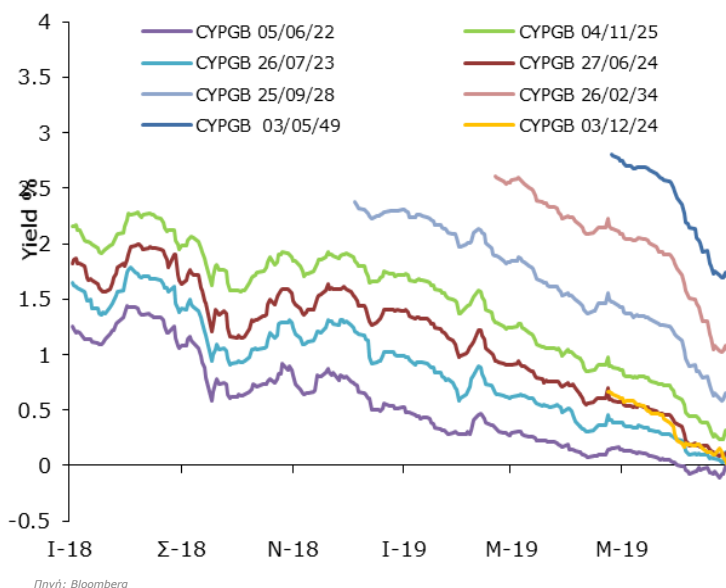


Κόστος εμπορεύσιμου χρέους

Πρωτογενής αγορά Γραμματίων



Δευτερογενής αγορά ομολόγων



Συντομογραφίες: ΓΔ: Γραμμάτια Δημοσίου, ΔΝΤ: Διεθνές Νομισματικό Ταμείο, ΕΜΣ: Ευρωπαϊκός Μηχανισμός Σταθερότητας, ΕΤΕ: Ευρωπαϊκή Τράπεζα Επενδύσεων, ΚΤΚ: Κεντρική Τράπεζα της Κύπρου, ΤΑΣΕ: Τράπεζα Αναπτύξεως Συμβουλίου της Ευρώπης, ΕCP: Βραχυπρόθεσμοι κυβερνητικοί τίτλοι εξωτερικού, EMTN (ή CYPGB): Κρατικά ομόλογα εξωτερικού, SDR: Special Drawing Rights, Ειδικά Τραβηκτικά Δικαιώματα. **Ημερομηνία στοιχείων:** 30 Ιουνίου 2019, εκτός όπου αναφέρεται διαφορετικά. Η αναπαραγωγή επιτρέπεται εφόσον αναφέρεται η πηγή. Αν και έχει καταβληθεί κάθε προσπάθεια για την ορθότητα των στοιχείων η πιθανότητα λάθους δεν μπορεί να αποκλειστεί.



Γραφείο Διαχείρισης Δημόσιου
Χρέους
Υπουργείο Οικονομικών
Λευκωσία 1439

pdm@mof.gov.cy
www.mof.gov.cy/pdmo
Τηλ: +357 22 601182
Φαξ: +357 22 602749